



ФЕДЕРАЛЬНАЯ СЛУЖБА
ГОСУДАРСТВЕННОЙ СТАТИСТИКИ

Индексы потребительских цен на отдельные виды и группы товаров и услуг в Томской области



ноябрь 2022 года



ФЕДЕРАЛЬНАЯ СЛУЖБА
ГОСУДАРСТВЕННОЙ СТАТИСТИКИ

Индексы потребительских цен на отдельные виды и группы товаров и услуг

Томская область

ноябрь 2022 года

- 01** ИНДЕКСЫ ПОТРЕБИТЕЛЬСКИХ ЦЕН
В % К ПРЕДЫДУЩЕМУ МЕСЯЦУ
- 02** ИНДЕКСЫ ПОТРЕБИТЕЛЬСКИХ ЦЕН
В % К ДЕКАБРЮ ПРЕДЫДУЩЕГО ГОДА
- 03** ИНДЕКСЫ ПОТРЕБИТЕЛЬСКИХ ЦЕН
В % К СООТВЕТСТВУЮЩЕМУ МЕСЯЦУ
ПРЕДЫДУЩЕГО ГОДА
- 04** ИНДЕКСЫ ЦЕН НА ОТДЕЛЬНЫЕ ГРУППЫ И
ВИДЫ ПРОДОВОЛЬСТВЕННЫХ ТОВАРОВ
- 05** ИНДЕКСЫ ЦЕН НА ОТДЕЛЬНЫЕ ГРУППЫ
НЕПРОДОВОЛЬСТВЕННЫХ ТОВАРОВ
- 06** ИНДЕКСЫ ЦЕН И ТАРИФОВ НА ОТДЕЛЬНЫЕ
ВИДЫ УСЛУГ


*Ежемесячные данные оперативной статистики






ИНДЕКСЫ ПОТРЕБИТЕЛЬСКИХ ЦЕН

НОЯБРЬ 2022 г. В % К ПРЕДЫДУЩЕМУ МЕСЯЦУ




100,09

Индекс потребительских цен



99,57

Продовольственные товары



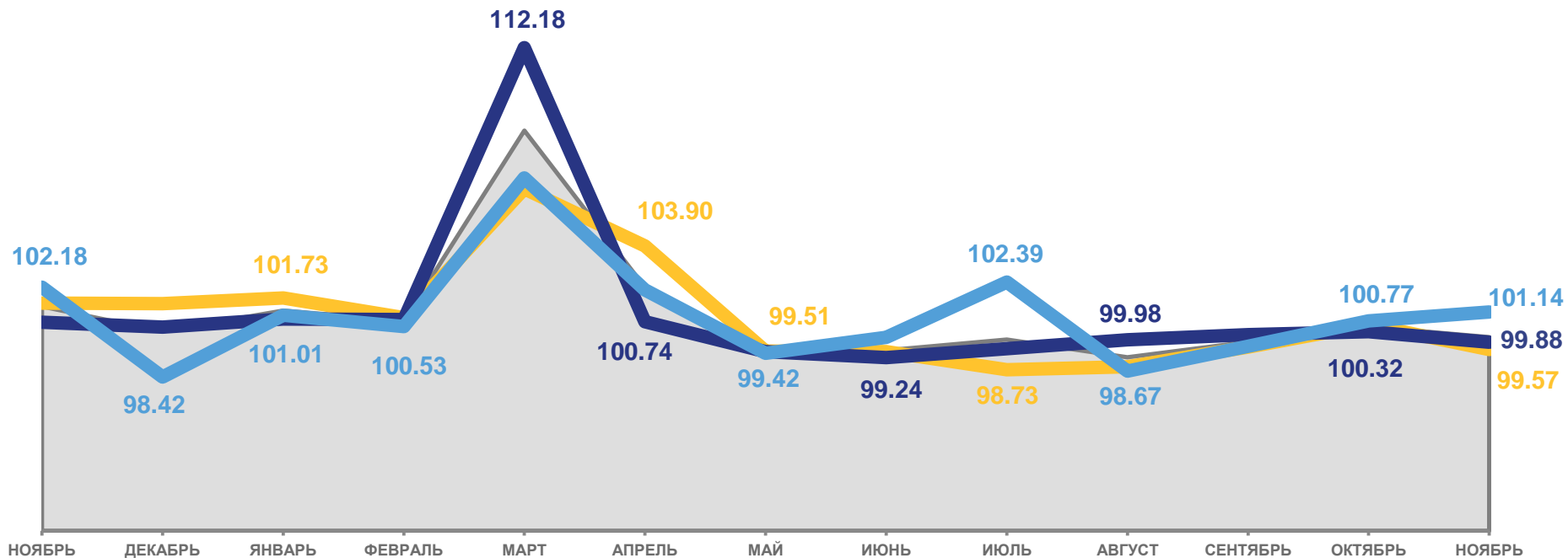
99,88

Непродовольственные товары



101,14

Услуги



2021

2022



Индекс потребительских цен

Услуги



Продовольственные товары

Непродовольственные товары





ИНДЕКСЫ ПОТРЕБИТЕЛЬСКИХ ЦЕН

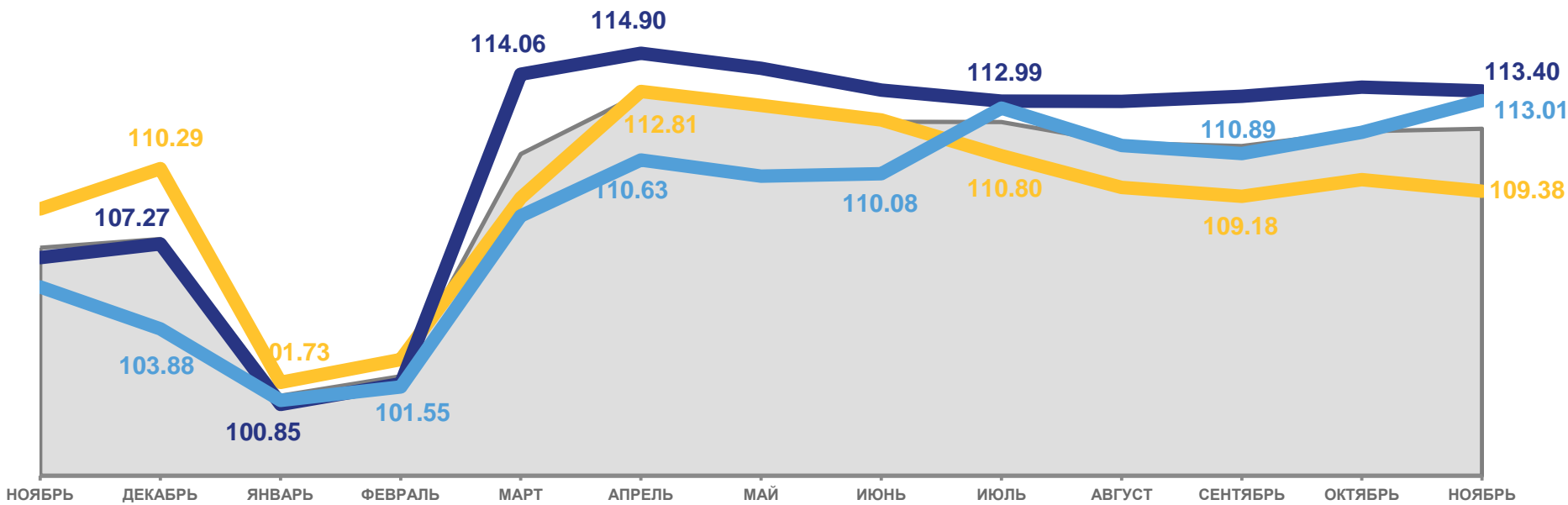
НОЯБРЬ 2022 г. В % К ДЕКАБРЮ ПРЕДЫДУЩЕГО ГОДА

111,88
Индекс потребительских цен

109,38
Продовольственные товары

113,40
Непродовольственные товары

113,01
Услуги



2021 | 2022



Индекс потребительских цен

Услуги



Продовольственные товары

Непродовольственные товары





ИНДЕКСЫ ПОТРЕБИТЕЛЬСКИХ ЦЕН

НОЯБРЬ 2022 г. В % К СООТВЕТСТВУЮЩЕМУ МЕСЯЦУ ПРЕДЫДУЩЕГО ГОДА

112,25

Индекс потребительских цен

111,01

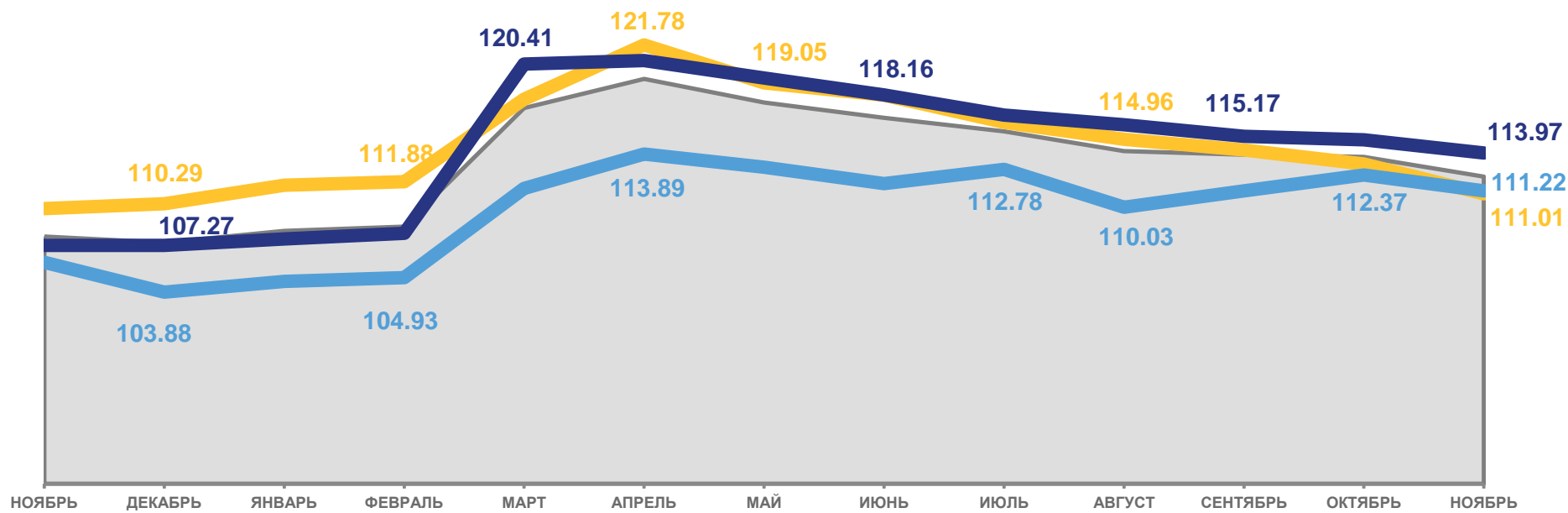
Продовольственные товары

113,97

Непродовольственные товары

111,22

Услуги



Индекс потребительских цен



Услуги



Продовольственные товары



Непродовольственные товары





ИНДЕКСЫ ЦЕН НА ОТДЕЛЬНЫЕ ГРУППЫ И ВИДЫ ПРОДОВОЛЬСТВЕННЫХ ТОВАРОВ

НОЯБРЬ 2022 г. В % К ПРЕДЫДУЩЕМУ МЕСЯЦУ



99,57

Продовольственные товары



104,16

Яйца куриные



103,84

Масло сливочное



102,14

Фруктовоовощная продукция, включая картофель



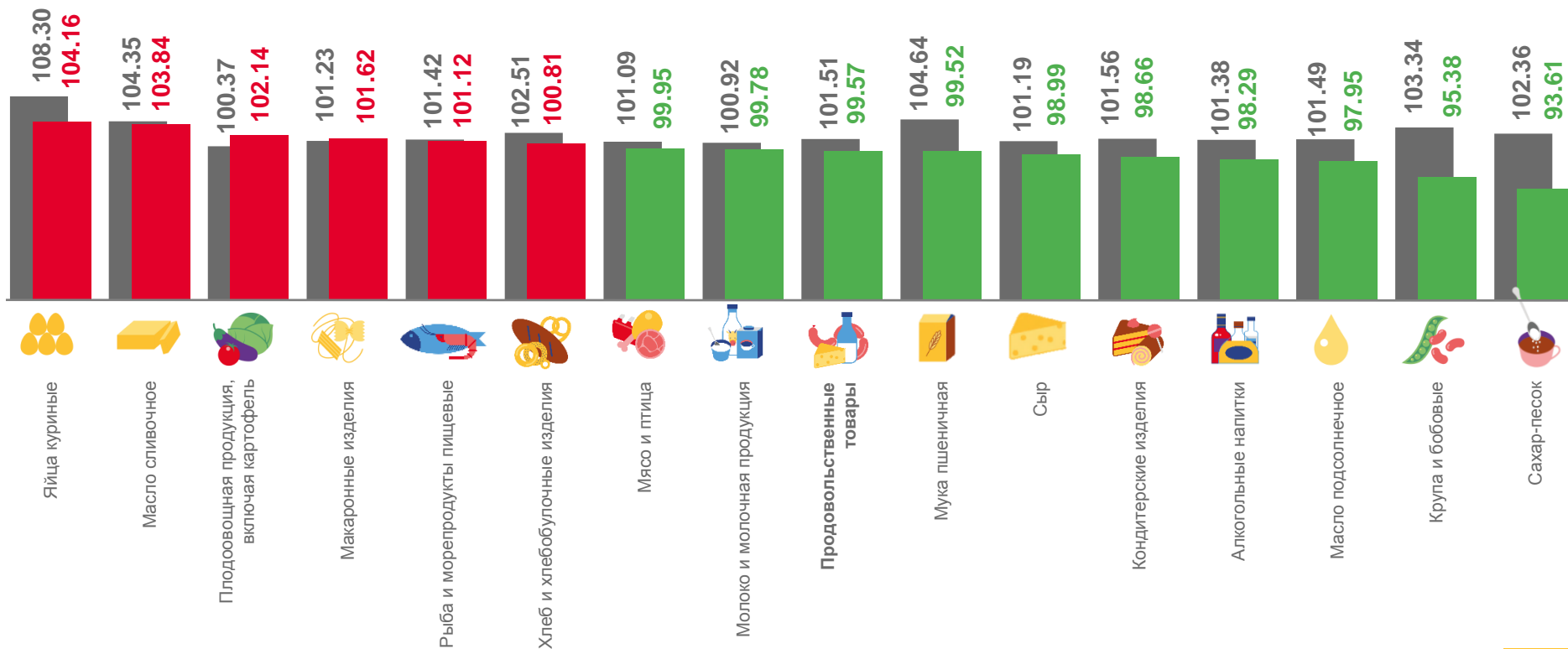
95,38

Крупа и бобовые



93,61

Сахар-песок



■ Ноябрь 2021 г. к октябрю 2021 г.

■ Ноябрь 2022 г. к октябрю 2022 г.





ИНДЕКСЫ ЦЕН НА ПЛОДОВООВОЩНУЮ ПРОДУКЦИЮ

НОЯБРЬ 2022 г. В % К ПРЕДЫДУЩЕМУ МЕСЯЦУ



102,14

Фрутоовощная продукция,
включая картофель



134,06

Огурцы свежие



109,50

Лук репчатый



108,23

Помидоры свежие



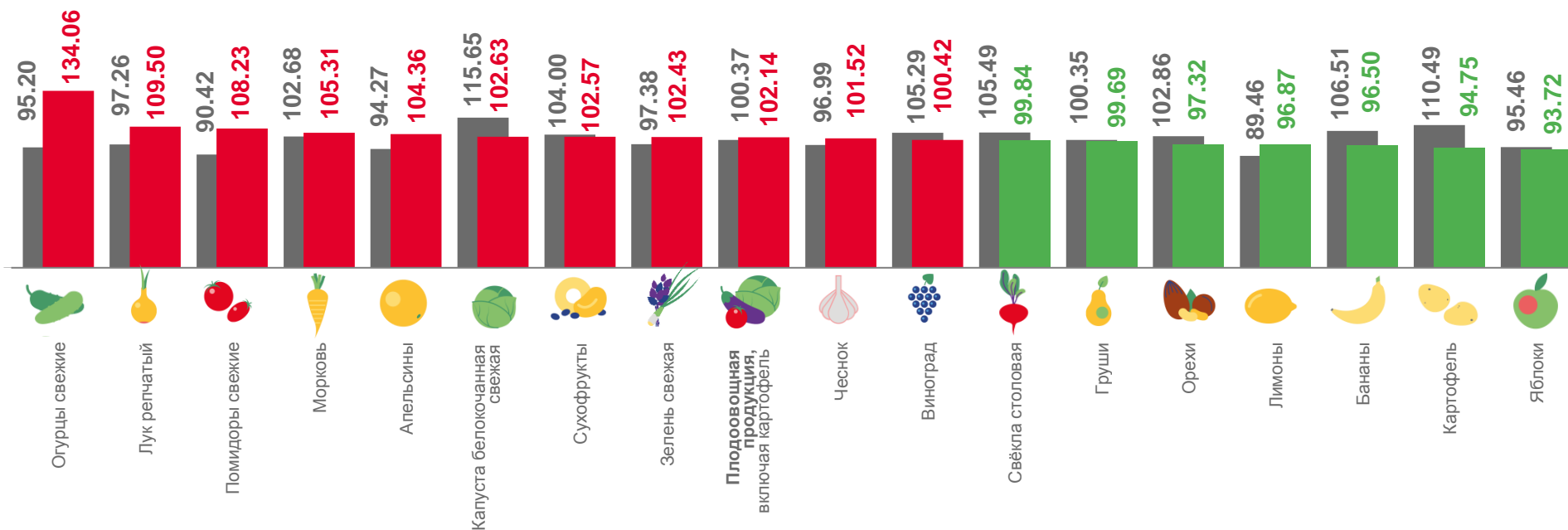
94,75

Картофель



93,72

Яблоки



■ Ноябрь 2021 г. к октябрю 2021 г.

■ Ноябрь 2022 г. к октябрю 2022 г.





ИНДЕКСЫ ЦЕН НА МОЛОКО И МОЛОЧНУЮ ПРОДУКЦИЮ

НОЯБРЬ 2022 г. В % К ПРЕДЫДУЩЕМУ МЕСЯЦУ



99,78

Молоко и молочная продукция



105,89

Молоко сгущенное с сахаром



103,62

Молоко питьевое цельное
стерилизованное 2,5-3,2% жирности



103,57

Сливки питьевые



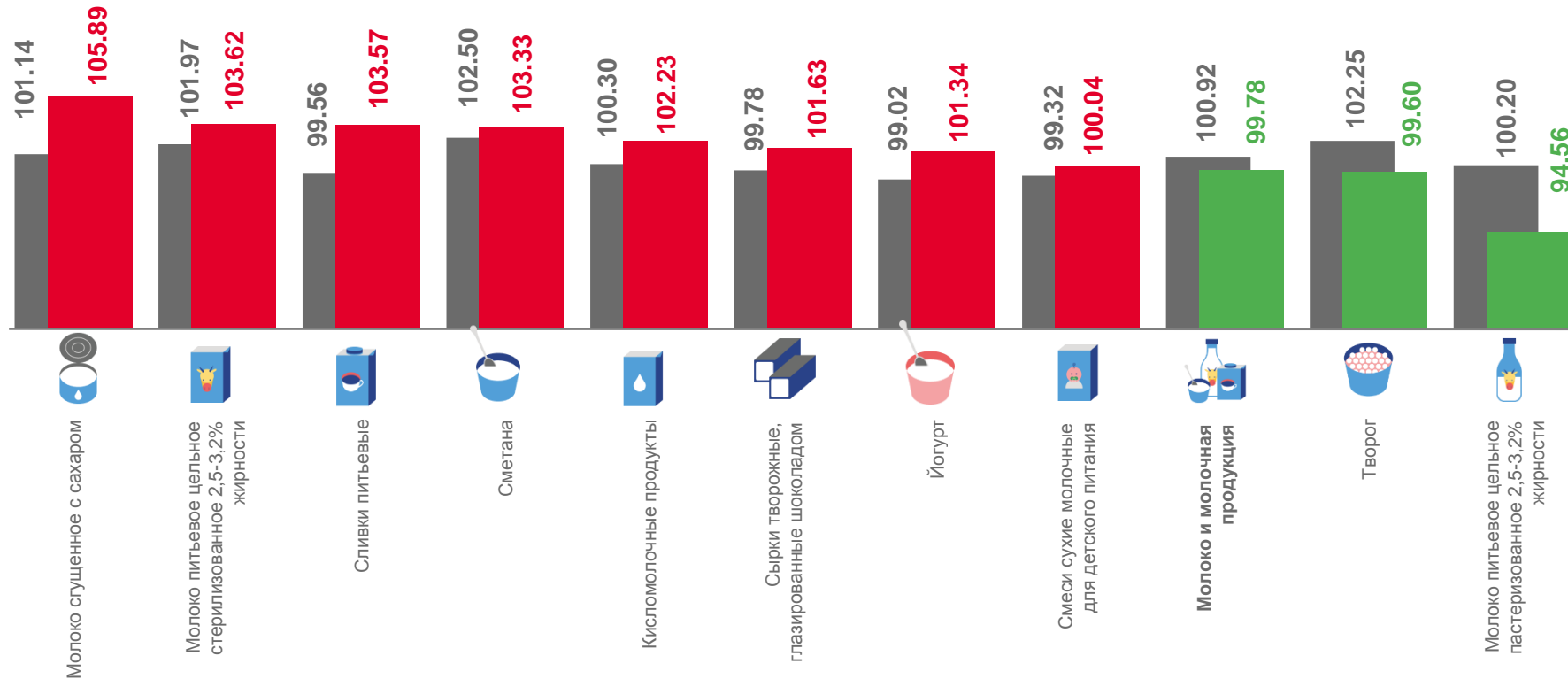
99,60

Творог



94,56

Молоко питьевое цельное
пастеризованное 2,5-3,2% жирности



■ Ноябрь 2021 г. к октябрю 2021 г. ■ Ноябрь 2022 г. к октябрю 2022 г.





ИНДЕКСЫ ЦЕН НА КРУПУ И БОБОВЫЕ

НОЯБРЬ 2022 г. В % К ПРЕДЫДУЩЕМУ МЕСЯЦУ



95,38

Крупа и бобовые



101,49

Крупа манная




98,67

Крупа овсяная и перловая



94,92

Рис шлифованный



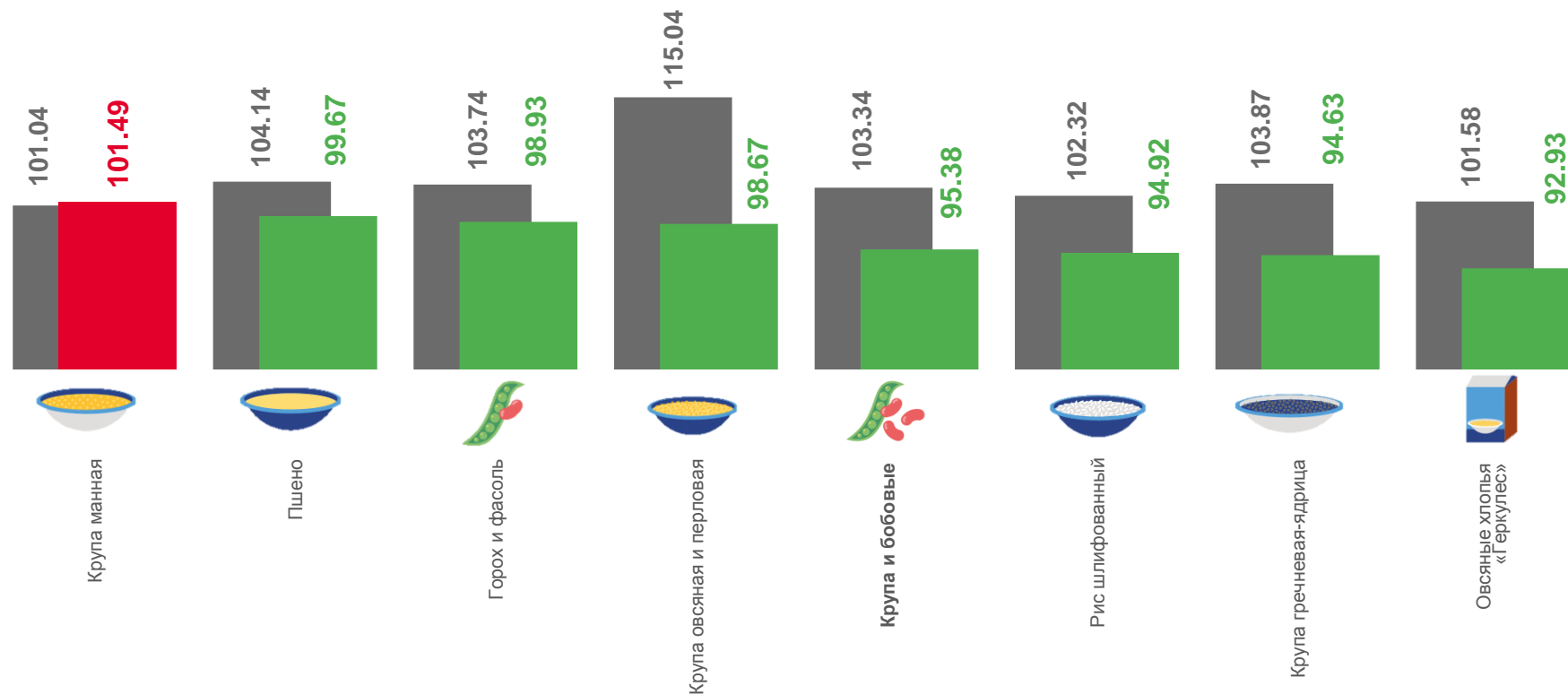
94,63

Крупа гречневая-ядрица



92,93

Овсяные хлопья «Геркулес»



■ Ноябрь 2021 г. к октябрю 2021 г. ■ Ноябрь 2022 г. к октябрю 2022 г.





ИНДЕКСЫ ЦЕН НА ОТДЕЛЬНЫЕ ГРУППЫ НЕПРОДОВОЛЬСТВЕННЫХ ТОВАРОВ

НОЯБРЬ 2022 г. В % К ПРЕДЫДУЩЕМУ МЕСЯЦУ



99,88

Непродовольственные товары



101,97

Ткани



100,61

Обувь кожаная, текстильная и комбинированная



100,56

Табачные изделия



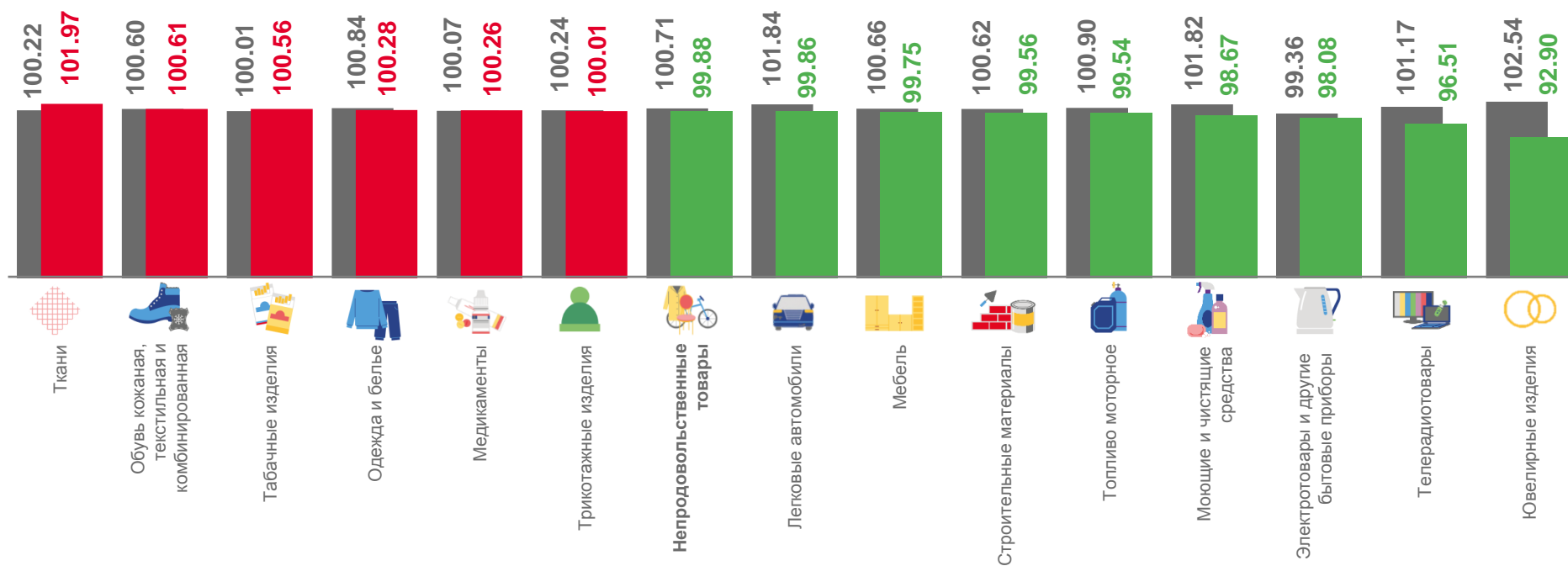
96,51

Телерадиотовары



92,90

Ювелирные изделия



■ Ноябрь 2021 г. к октябрю 2021 г. ■ Ноябрь 2022 г. к октябрю 2022 г.





ИНДЕКСЫ ЦЕН НА ЭЛЕКТРОТОВАРЫ И ДРУГИЕ БЫТОВЫЕ ПРИБОРЫ

НОЯБРЬ 2022 г. В % К ПРЕДЫДУЩЕМУ МЕСЯЦУ



98,08

Электротовары и другие бытовые приборы



103,29

Электропылесос напольный



102,29

Печь микроволновая



96,18

Электроутюг с терморегулятором, пароувлажнителем



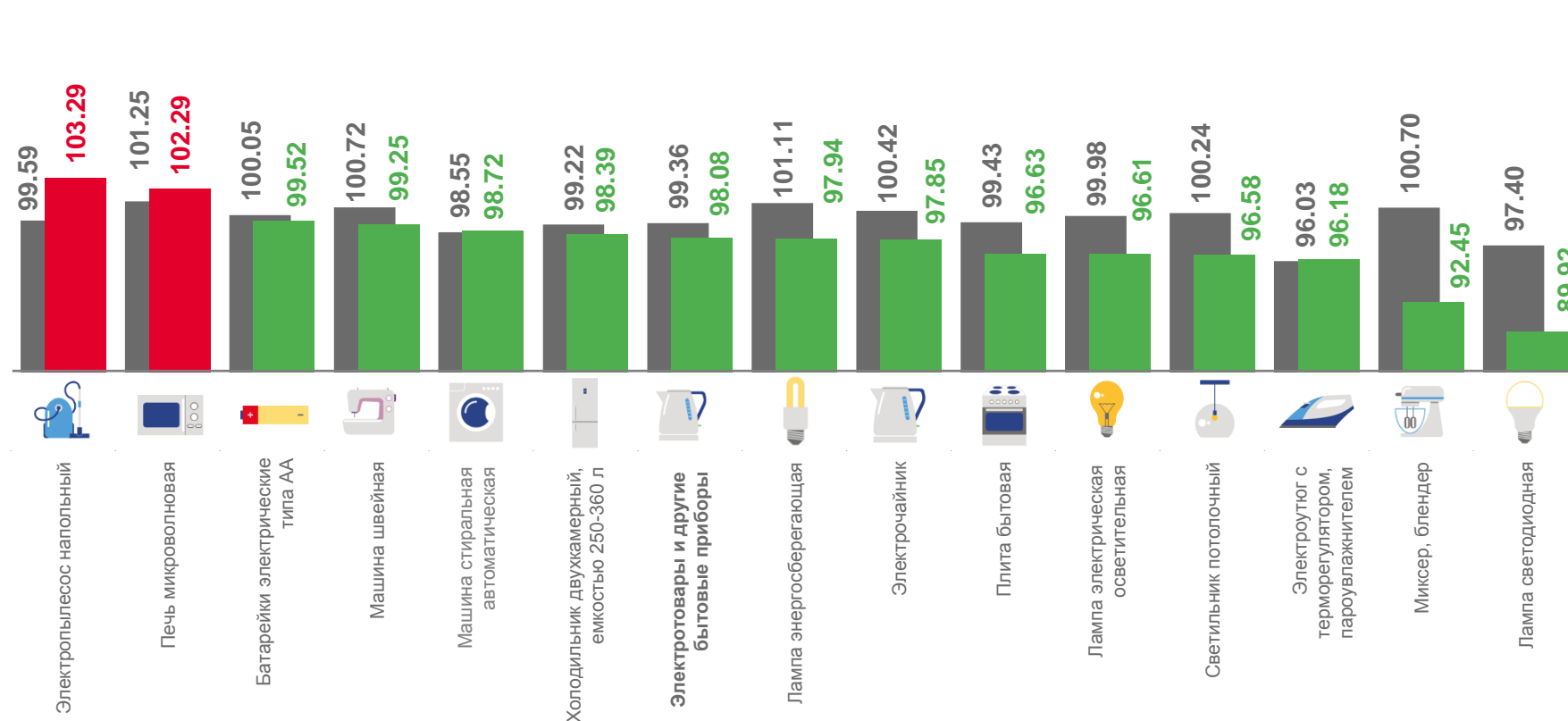
92,45

Миксер, блендер



89,92

Лампа светодиодная



■ Ноябрь 2021 г. к октябрю 2021 г.

■ Ноябрь 2022 г. к октябрю 2022 г.





ИНДЕКСЫ ЦЕН И ТАРИФОВ НА ОТДЕЛЬНЫЕ ВИДЫ УСЛУГ

НОЯБРЬ 2022 г. В % К ПРЕДЫДУЩЕМУ МЕСЯЦУ



Услуги

101,14



Зарубежного туризма

107,26



Экскурсионные

106,91



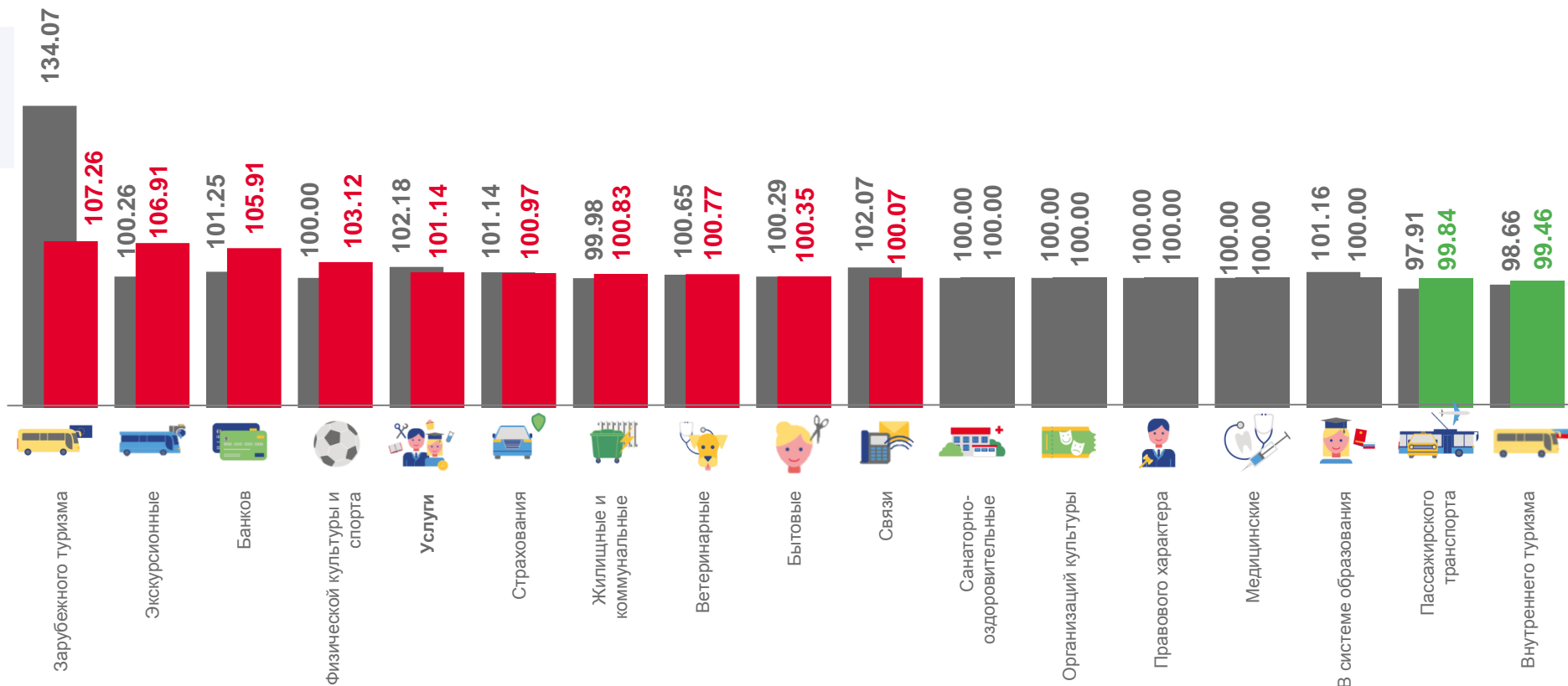
Пассажирского транспорта

99,84



Внутреннего туризма

99,46



■ Ноябрь 2021 г. к октябрю 2021 г. ■ Ноябрь 2022 г. к октябрю 2022 г.





ИНДЕКСЫ ЦЕН НА УСЛУГИ БАНКОВ

НОЯБРЬ 2022 г. В % К ПРЕДЫДУЩЕМУ МЕСЯЦУ



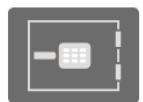
105,91

Услуги банков



106,70

Плата за пользование потребительским кредитом
(процентная ставка в стоимостном выражении)



100,00

Аренда индивидуального
банковского сейфа



100,00

Комиссия банка за перевод средств с карты на
карту клиенту другого банка на территории России





ИНДЕКСЫ ЦЕН НА УСЛУГИ ТРАНСПОРТА

НОЯБРЬ 2022 г. В % К ПРЕДЫДУЩЕМУ МЕСЯЦУ



99,84

Услуги пассажирского транспорта



117,72

Проезд в такси



96,77

Полет в салоне экономического класса самолета



88,32

Проезд в плацкартном вагоне скорого нефирменного поезда дальнего следования



84,40

Проезд в купейном вагоне скорого нефирменного поезда дальнего следования

117.72



Проезд в такси

100.00



Проезд в городском автобусе

100.00



Проезд в междугородном автобусе

100.00



Проезд в маршрутном такси

100.00



Проезд в троллейбусе

100.00



Проезд в трамвае

100.00



Проезд в пригородном поезде

100.00



Комбинированный билет для проезда в городском пассажирском транспорте в течение месяца

99.84



Услуги пассажирского транспорта

96.77



Полет в салоне экономического класса самолета

88.32



Проезд в плацкартном вагоне скорого нефирменного поезда дальнего следования

84.40



Проезд в купейном вагоне скорого нефирменного поезда дальнего следования





ИНДЕКСЫ ЦЕН И ТАРИФОВ НА ЖИЛИЩНЫЕ И КОММУНАЛЬНЫЕ УСЛУГИ (ВКЛЮЧАЯ АРЕНДУ КВАРТИР)

НОЯБРЬ 2022 г. В % К ПРЕДЫДУЩЕМУ МЕСЯЦУ



100,83

Жилищные и коммунальные услуги



102,88

Жилищные услуги



100,00

Коммунальные услуги

